

T-40M

Рис. 031. Насос топливный распределительный односекционный 54.111004-50.

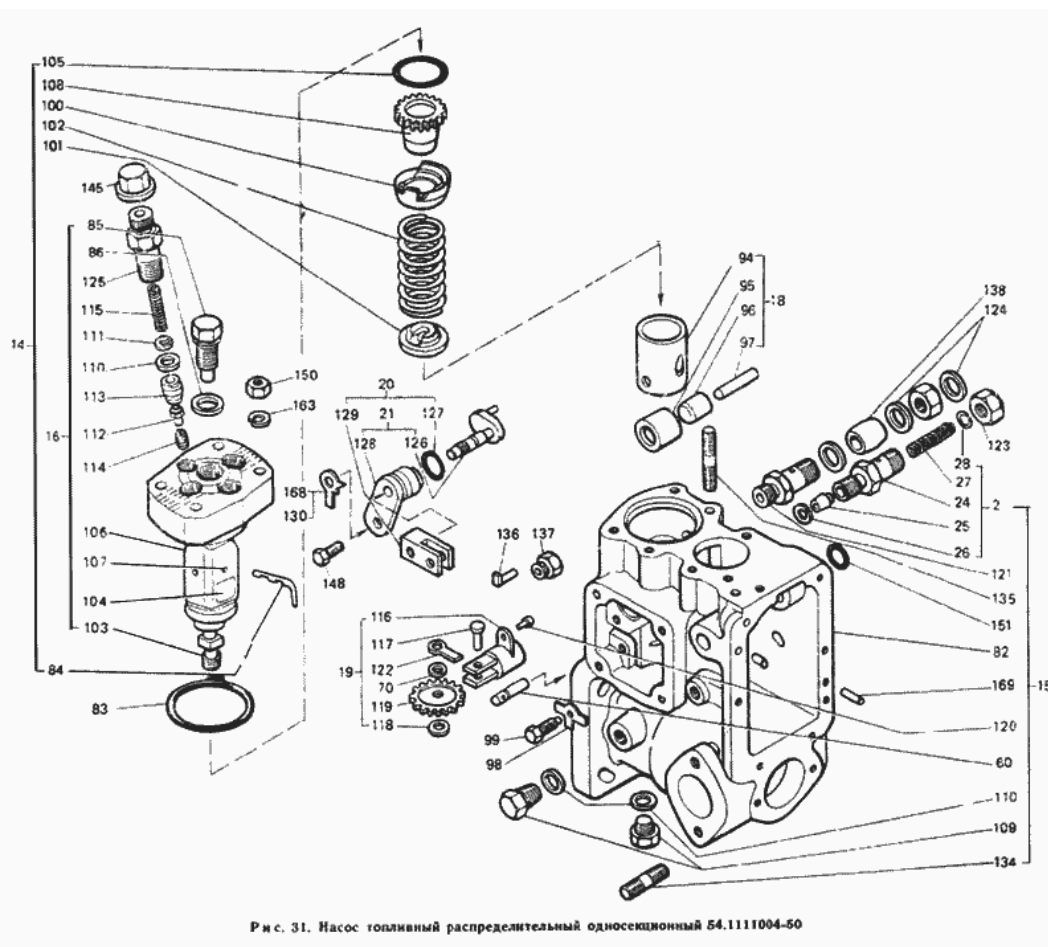


Рис. 31. Насос топливный распределительный односекционный 54.111004-50

№	Номер по каталогу	Наименование детали	К-о	К-о	К-о	К-о	К-о
16 9	Штифт 5h8X10 ГОСТ 3128-70	Штифт 5h8X10 ГОСТ 3128-70	2	2	0	0	0
16 6	Шайба 6.04.016 ГОСТ 10450-78	Шайба 6.04.016 ГОСТ 10450-78	9	9	0	0	0
16 4	Шайба 6 65Г 06 ГОСТ 6402-70	Шайба 6 65Г 06 ГОСТ 6402-70	1	1	0	0	0
16 3	Шайба 6 65Г 06 ГОСТ 6402-70	Шайба 6 65Г 06 ГОСТ 6402-70	18	18	0	0	0
16 8	Шайба 2.6.01.05 ГОСТ 13463-77	Шайба 2.6.01.05 ГОСТ 13463-77	1	1	0	0	0
15 1	Заглушка 14-10кп.Ц6хр ГОСТ 3111-81	Заглушка 14-10кп.Ц6хр ГОСТ 3111-81	1	1	0	0	0
15 0	Гайка М6.6Н.8.016 ГОСТ 5915-70	Гайка М6.6Н.8.016 ГОСТ 5915-70	6	6	0	0	0
14 8	Болт М6-8гX14.88.016 ГОСТ 7798-70	Болт М6-8гX14.88.016 ГОСТ 7798-70	1	1	0	0	0
14 8	Болт М6-8гX14.88.016 ГОСТ 7798-70	Болт М6-8гX14.88.016 ГОСТ 7798-70	1	1	0	0	0
15	54.1111020-10	Корпус насоса	1	1	0	0	0
	54.1111004-50	Насос топливный односекционный	1	1	0	0	0
14 4	21.1111389	Гайка М8-7Н	6	6	0	0	0
13 8	21.1111378	Заглушка транспортная	2	2	0	0	0
13 7	21.1111361	Гайка штуцера	1	1	0	0	0
13 6	21.1111359	Фиксатор	1	1	0	0	0
13 5	21.1111356	Шпилька	4	4	0	0	0
13 4	21.1111355	Шпилька	2	2	0	0	0
21	21.1111310.06	Втулка с поводком	1	1	0	0	0

Рис. 031. Насос топливный распределительный односекционный 54.1111004-50.

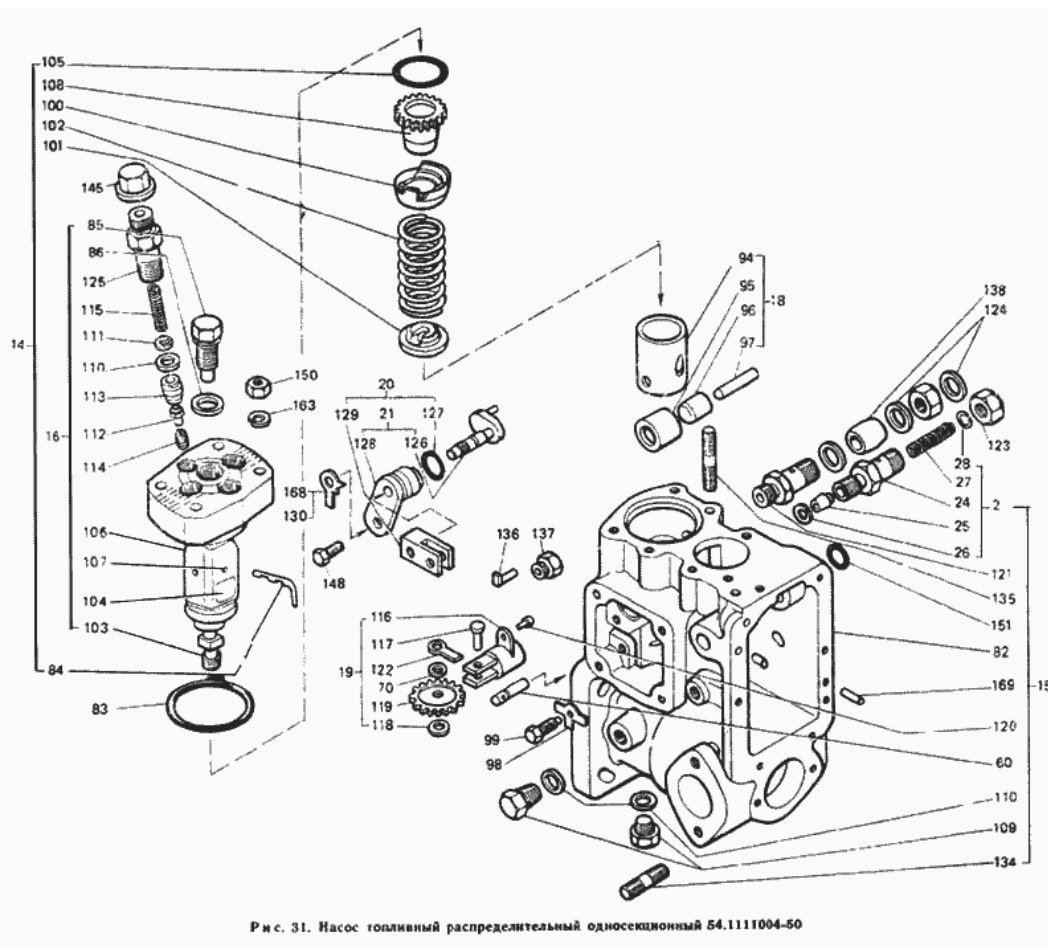


Рис. 31. Насос топливный распределительный односекционный 54.1111004-50

130	21.1111285	Шайба стопорная	1	1	0	0	0
129	21.1111284-05	Рычаг вильчатый поводка дозатора	1	1	0	0	0
128	21.1111283	Втулка привода дозатора	1	1	0	0	0
127	21.1111282	Кольцо уплотнительное	1	1	0	0	0
126	21.1111281-10	Поводок привода дозатора	1	1	0	0	0
20	21.1111280.07	Втулка привода дозатора	1	1	0	0	0
125	21.1111256-10	Штуцер высокого давления	4	4	0	0	0
124	21.1111249	Прокладка	4	4	0	0	0
123	21.1111248	Гайка штуцера подвода топлива	2	2	0	0	0
122	21.1111247	Шайба стопорная	1	1	0	0	0
121	21.1111246	Шпилька штуцера подвода топлива	1	1	0	0	0
120	21.1111245	Штифт	1	1	0	0	0
119	21.1111244-A	Шестерня промежуточная z=29	1	1	0	0	0
118	21.1111243-05A	Шайба опорная	1	1	0	0	0
117	21.1111242-06	Ось промежуточной шестерни	1	1	0	0	0
116	21.1111241-05	Кронштейн промежуточной шестерни	1	1	0	0	0
19	21.1111240-05A	Кронштейн промежуточной шестерни	1	1	0	0	0
115	21.1111228	Пружина нагнетательного клапана	4	4	0	0	0
114	21.1111227	Пружина обратного клапана	4	4	0	0	0

T-40M

Рис. 031. Насос топливный распределительный односекционный 54.1111004-50.

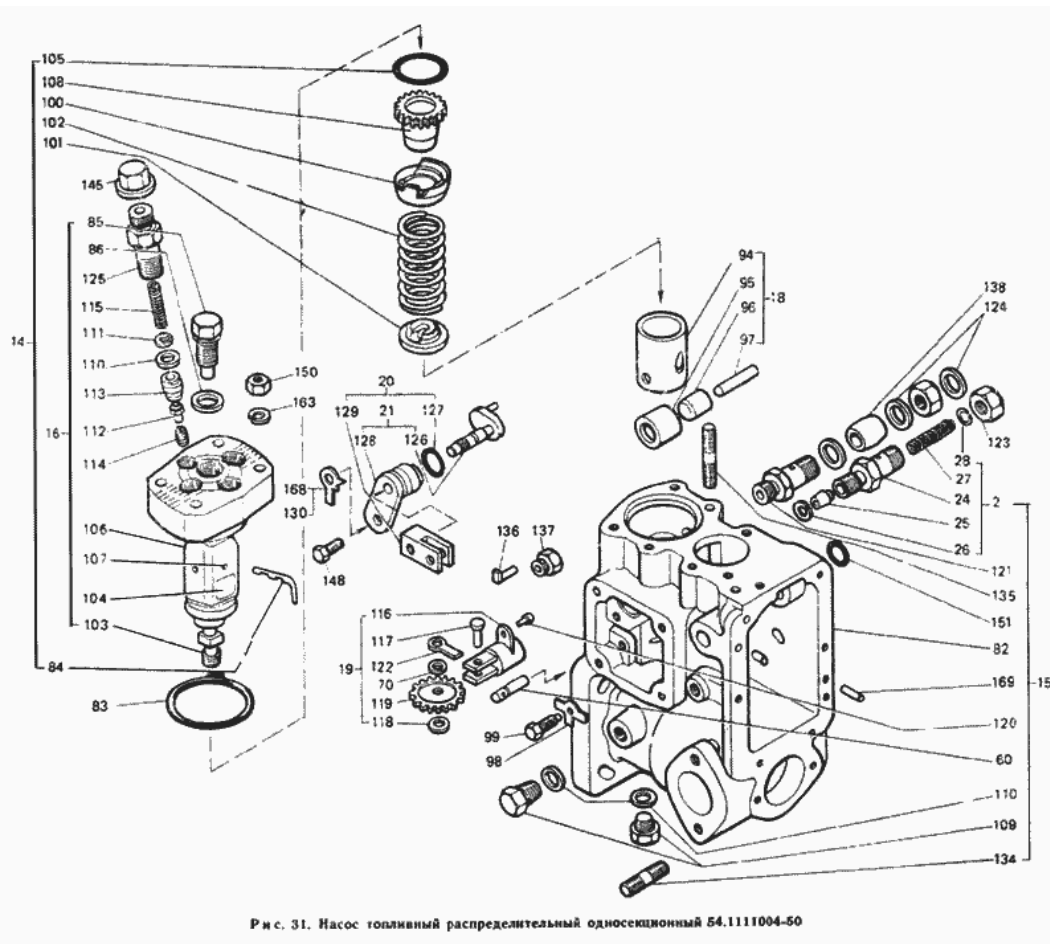


Рис. 31. Насос топливный распределительный односекционный 54.1111004-50

11 3	21.1111226-10	Седло нагнетательного клапана	4	4	0	0	0
11 2	21.1111225-05	Клапан обратный	4	4	0	0	0
11 1	21.1111224-01	Клапан нагнетательный	4	4	0	0	0
11 0	21.1111211-01	Прокладка	8	8	0	0	0
11 0	21.1111211-01	Прокладка	2	2	0	0	0
11 0	21.1111211-01	Прокладка	1	1	0	0	0
10 9	21.1111207	Пробка уровня масла	2	2	0	0	0
10 8	21.1111174-10	Втулка зубчатая	1	1	0	0	0
10 7	21.1111159	Заглушка втулки плунжера	2	2	0	0	0
10 6	21.1111158-10	Втулка плунжера	1	1	0	0	0
10 5	21.1111156	Кольцо уплотнительное	1	1	0	0	0
10 4	21.1111155-01	Дозатор	1	1	0	0	0
10 3	21.1111154	Плунжер	1	1	0	0	0
10 2	21.1111138-10	Пружина толкателя	1	1	0	0	0
10 1	21.1111136	Тарелка пружины нижняя	1	1	0	0	0
10 0	21.1111134-10	Тарелка пружины верхняя	1	1	0	0	0
99	21.1111127-07	Винт установочный	1	1	0	0	0
98	21.1111126-06	Шайба стопорная	1	1	0	0	0
97	21.1111124	Ось ролика толкателя	1	1	0	0	0

